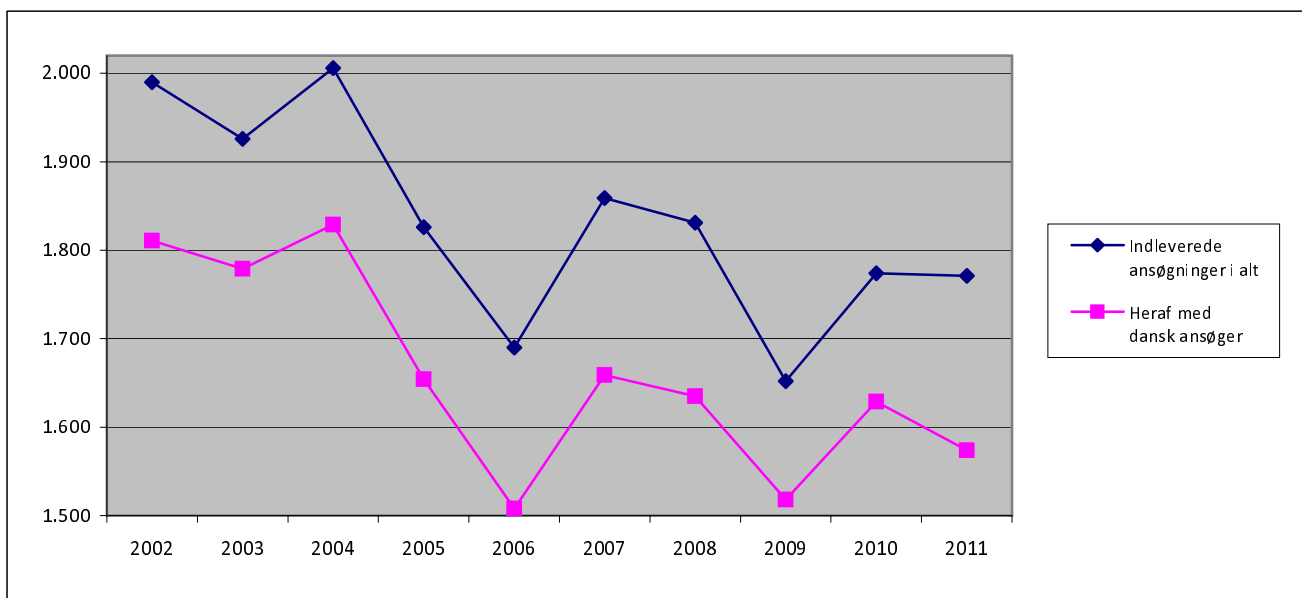


Nationale patentansøgninger

	Indleverede ansøgninger i alt	Heraf med dansk ansøger	Procentandel med dansk ansøger
2002	1.990	1.811	91%
2003	1.926	1.779	92%
2004	2.006	1.829	91%
2005	1.826	1.654	91%
2006	1.690	1.508	89%
2007	1.859	1.659	89%
2008	1.831	1.635	89%
2009	1.652	1.518	92%
2010	1.774	1.629	92%
2011	1.771	1.574	89%



Grafen viser, hvor mange ansøgninger om nationalt dansk patent, der hvert år er indleveret til Patent- og Varemærkestyrelsen - hhv. i alt og fra danske ansøgere.

Indleverede patentansøgninger fordelt efter IPC klasser

Klasse	2011	2010	2009	2008	2007	2006	2005	2004	2003	2002
A 01	37	29	43	66	63	37	47	60	44	48
A 21	1	0	0	1	1	1	2	1	4	1
A 22	6	7	6	4	7	15	12	18	16	14
A 23	8	7	15	17	16	18	27	27	14	23
A 24	2	0	2	2	0	2	2	1	3	5
A 41	3	2	5	1	3	3	4	6	11	5
A 42	0	0	1	0	1	0	0	0	0	0
A 43	1	1	1	8	6	2	3	7	0	4
A 44	2	0	0	0	1	0	0	0	2	0
A 45	1	3	3	2	5	2	2	7	4	8
A 46	2	1	2	3	3	4	1	1	1	1
A 47	21	24	42	34	52	51	41	43	51	50
A 61	61	47	80	77	69	81	107	152	150	148
A 62	1	0	0	5	4	5	3	1	8	4
A 63	12	7	16	21	16	13	17	14	10	17
B 01	9	12	19	31	20	31	28	31	16	25
B 02	3	3	8	5	6	6	5	1	2	3
B 03	0	0	0	1	1	1	2	0	2	1
B 04	0	0	2	7	2	1	1	5	0	3
B 05	2	1	1	5	3	2	1	3	6	2
B 06	1	0	1	0	1	1	1	0	0	1
B 07	0	0	1	3	3	5	2	1	4	3
B 08	3	5	6	2	7	3	8	5	2	10
B 09	0	0	1	0	0	1	2	0	1	3
B 21	1	3	1	4	3	3	7	6	4	2
B 22	0	0	0	2	0	0	1	0	0	0
B 23	0	1	6	4	4	9	7	5	4	8
B 24	1	2	7	2	6	5	4	9	12	8
B 25	0	1	3	7	12	8	3	7	3	2
B 26	1	0	2	3	3	1	1	3	4	5
B 27	6	1	3	1	4	3	3	1	2	8
B 28	0	0	0	4	1	4	3	1	3	2
B 29	12	12	10	11	19	13	19	8	8	7
B 30	0	0	5	4	2	4	1	4	2	3
B 31	0	1	1	1	0	0	0	0	0	1
B 32	1	2	2	4	4	3	5	4	2	7
B 41	2	0	2	2	6	3	3	4	4	5
B 42	0	0	0	1	3	2	1	3	2	2
B 43	1	0	2		2	1	0	1	0	1
B 44	1	2	3	2	2	1	3	0	1	2
B 60	10	11	18	17	11	19	23	14	14	8
B 61	0	0	0	0	3	1	0	2	0	2
B 62	7	6	12	11	12	15	16	10	11	8
B 63	14	7	18	13	29	12	14	9	9	9
B 64	1	1	2	5	2	0	0	2	1	0
B 65	40	42	47	43	48	57	60	65	54	67
B 66	5	7	5	5	4	1	3	4	5	7

Indleverede patentansøgninger fordelt efter IPC klasser

Klasse	2011	2010	2009	2008	2007	2006	2005	2004	2003	2002
B 67	1	1	2	1	5	4	8	1	4	3
B 68	0	0	0	1	0	0	1	1	1	0
B 81	0	0	0	1	0	2	1	2	0	1
B 82	0	0	0	0	0	0	0	0	0	1
C 01	1	4	6	7	0	5	3	4	8	12
C 02	4	2	11	4	7	10	11	9	10	16
C 03	0	0	1	1	0	2	0	4	1	3
C 04	1	1	1	7	7	5	4	5	3	4
C 05	0	0	0	1	4	0	1	0	2	0
C 06	0	0	0	0	0	0	0	0	0	0
C 07	7	2	5	13	7	11	23	22	25	24
C 08	0	0	1	1	0	3	3	10	10	10
C 09	3	0	7	6	1	3	3	4	8	3
C 10	0	2	6	4	5	3	8	4	5	7
C 11	0	0	1	0	0	1	0	1	2	2
C 12	2	3	6	6	9	3	17	18	12	25
C 13	0	0	0	0	0	0	0	0	0	2
C 14	7	1	1	2	5	5	5	6	7	2
C 21	0	1	0	0	0	0	0	0	0	0
C 22	0	0	1	0	3	3	1	1	2	1
C 23	2	0	0	2	0	2	2	1	1	2
C 25	1	0	2	2	2	3	2	0	1	3
C 30	1	1	1	0	0	1	0	0	3	2
C 40	0	0	1	0	1	1	0	0	0	0
D 01	0	0	0	0	0	0	1	0	0	0
D 02	0	0	0	0	0	0	1	0	0	0
D 03	0	0	1	0	0	0	0	0	0	0
D 04	1	1		3	2	1	2	4	5	3
D 06	4	2	6	5	4	1	1	1	4	1
D 07	0	0	0	0	0	0	0	0	0	0
D 21	0	0	0	4	2	1	2	0	2	3
E 01	2	0	3	4	4	6	4	6	10	3
E 02	4	6	9	4	11	7	7	6	1	9
E 03	2	3	8	7	13	9	7	8	5	4
E 04	19	19	28	31	31	25	29	30	23	35
E 05	2	8	10	2	2	6	6	14	11	9
E 06	7	5	17	10	18	7	10	17	22	21
E 21	14	8	16	17	13	15	3	5	3	4
F 01	4	9	7	3	3	2	3	6	5	3
F 02	4	7	7	3	2	2	2	4	6	8
F 03	52	42	120	125	82	43	31	13	13	23
F 04	2	3	8	4	8	11	6	5	2	5
F 15	1	1	2	1	2	2	3	2	2	5
F 16	25	25	40	50	56	38	30	44	32	50
F 17	1	0	1	5	3	0	0	1	0	0
F 21	4	10	6	20	9	16	9	6	7	4
F 22	0	0	0	0	0	0	2	0	0	0
F 23	2	4	6	8	9	9	7	7	4	9

Indleverede patentansøgninger fordelt efter IPC klasser

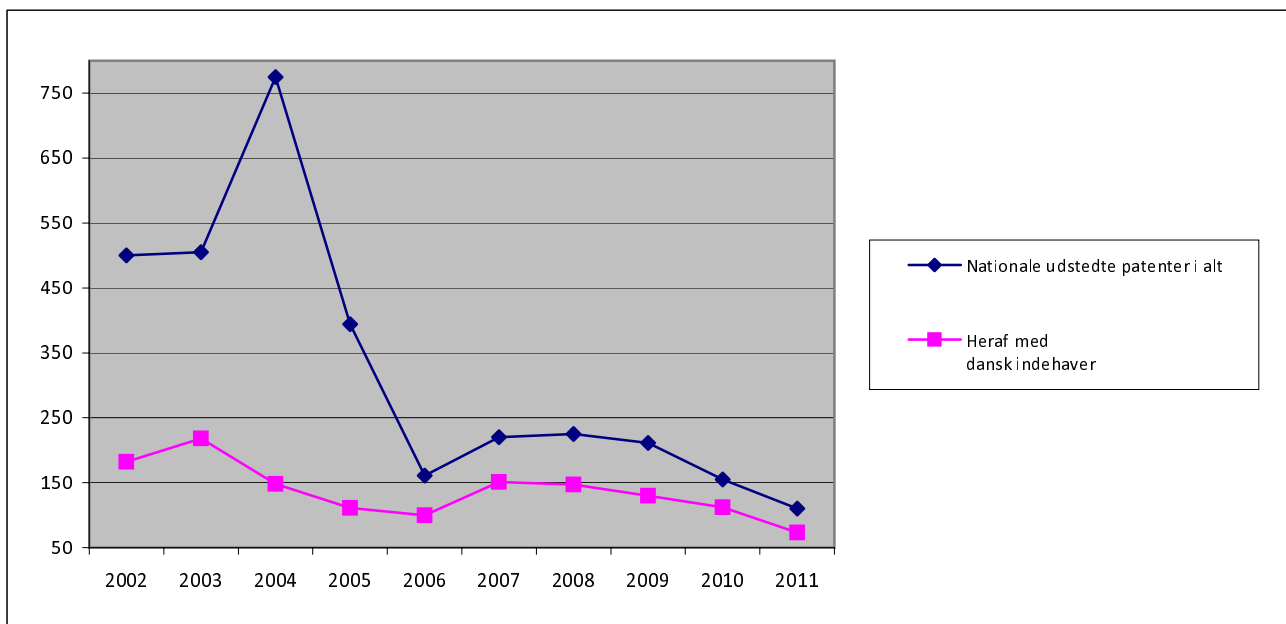
Klasse	2011	2010	2009	2008	2007	2006	2005	2004	2003	2002
F 24	5	8	24	15	13	10	16	8	13	15
F 25	8	8	12	11	11	8	14	5	8	11
F 26	2	0	2	3	4	1	3	3	2	0
F 27	1	1	1	2	1	0	2	1	0	1
F 28	2	2	8	10	5	8	6	6	7	1
F 41	1	0	1	0	3	2	1	2	3	1
F 42	0	0	0	1	1	3	0	0	1	1
G 01	25	17	35	35	35	33	33	48	32	49
G 02	0	1	9	6	2	6	9	12	18	12
G 03	1	0	1	3	0	1	4	1	4	3
G 04	0	3	0	0	1	1	0	0	0	1
G 05	5	2	8	4	6	2	4	1	3	1
G 06	14	7	24	25	33	15	20	26	27	27
G 07	4	2	6	9	6	3	1	3	4	6
G 08	3	4	10	13	8	10	12	8	13	9
G 09	4	0	8	8	11	10	8	8	9	7
G 10	2	1	1	2	1	0	0	4	4	1
G 11	0	1	1	0	2	2	2	2	3	5
G 12	0	0	0	0	0	0	0	1	0	0
H 01	11	3	15	29	28	23	17	23	23	24
H 02	12	18	32	26	27	27	16	16	11	26
H 03	0	1	1	2	6	8	5	6	2	8
H 04	19	15	14	35	48	25	34	48	51	39
H 05	1	1	4	2	6	3	2	1	4	3
Ikke klassificeret	1192	1260	683	784	801	771	863	955	926	874
I alt	1771	1.774	1.652	1.831	1.859	1.690	1.826	2.006	1.926	1.990

Tabellen viser, hvor mange ansøgninger om nationalt dansk patent, der hvert år er indleveret, opdelt efter de internationale IPC-klasser.

Se klassificeringen: http://www.wipo.int/classifications/fulltext/new_ipc/ipcen.html

Nationale udstedte patenter

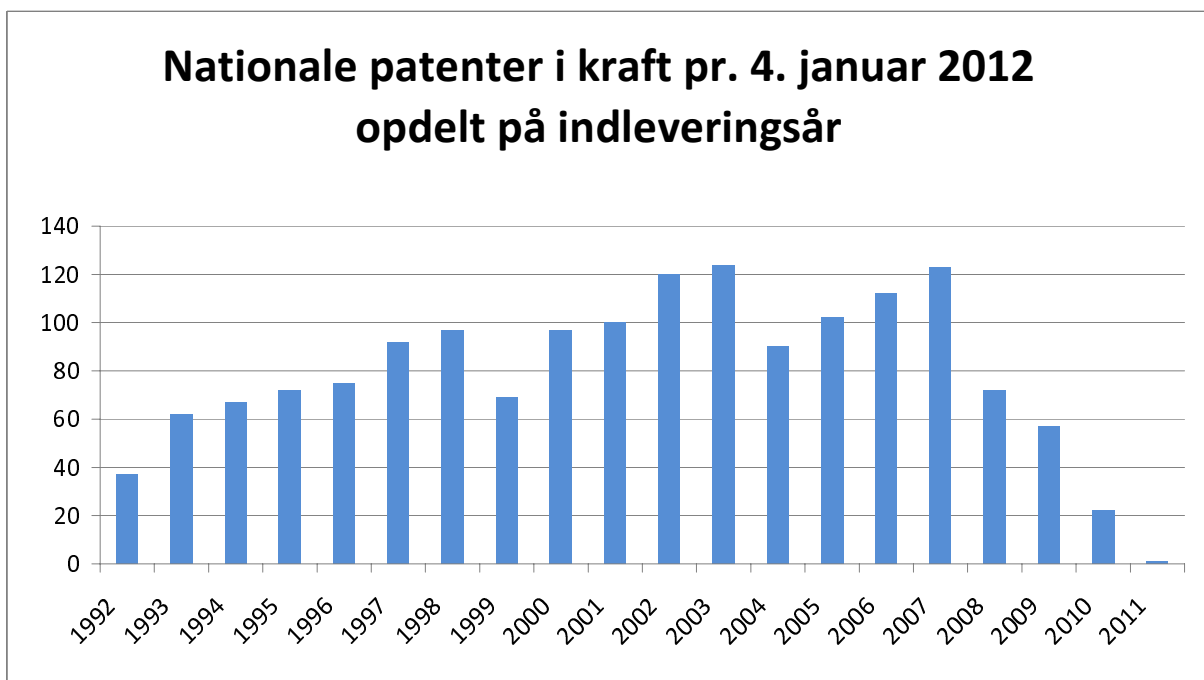
	Nationale udstedte patenter i alt	Heraf med dansk indehaver	Procentandel med dansk indehaver
2002	500	182	36%
2003	505	218	43%
2004	775	148	19%
2005	394	111	28%
2006	161	100	62%
2007	220	151	69%
2008	225	147	65%
2009	211	130	62%
2010	155	112	72%
2011	110	73	66%



Grafen viser, hvor mange nationale danske patenter, der hvert år er udstedt - hhv. i alt og til danske ansøgere. Det høje antal i 2004 skyldes en ekstraordinær arbejdsindsats. Det generelle fald skyldes Danmarks indtræden i EPO.

Nationale patenter i kraft pr. 4. januar 2012 opdelt på indleveringsår

Indleveringsår	Antal
1992	37
1993	62
1994	67
1995	72
1996	75
1997	92
1998	97
1999	69
2000	97
2001	100
2002	120
2003	124
2004	90
2005	102
2006	112
2007	123
2008	72
2009	57
2010	22
2011	1
I alt	1591



Grafen viser antallet af nationale danske patenter i kraft pr. 4. januar 2012, fordelt på patenternes indleveringsår.

Nationale patenter - Indsigelser og administrative omprøvninger

	Indleverede indsigelser	Indleverede begæringer om administrativ omprøvning
2002	7	0
2003	3	1
2004	4	2
2005	9	1
2006	3	3
2007	8	7
2008	6	4
2009	4	1
2010	6	2
2011	4	0

Tabellen viser, hvor mange indsigelser og begæringer om administrativ omprøvning, der hvert år er indleveret for nationale danske patenter. Hvis nogen ikke mener, at patentet skulle have været meddelt, kan vedkommende nedlægge indsigelse mod det indtil 9 måneder fra det er meddelt eller bede om at få det omprøvet efter udløbet af indsigelsesperioden. Både en indsigelse og en omprøvning kan resultere i, at patentet ændres eller ugyldiggøres. Et patent kan blive omprøvet, selvom det er udløbet. Ansøger kan selv nedlægge indsigelse eller bede om omprøvning.

Supplerende beskyttelsescertifikater

	Indleverede ansøgninger om beskyttelsescertifikater	Udstedte beskyttelsescertifikater
2002	33	31
2003	28	19
2004	40	0
2005	53	9
2006	38	37
2007	72	18
2008	53	154
2009	52	65
2010	36	33
2011	36	31

Tabellen viser, hvor mange ansøgninger om supplerende beskyttelsescertifikater, der er hhv. indleveret og udstedt hvert år. Et supplerende beskyttelsescertifikat er en forlængelse af patentets levetid med maksimalt fem år, som kan opnås for patenter, der bl.a. vedrører lægemidler.