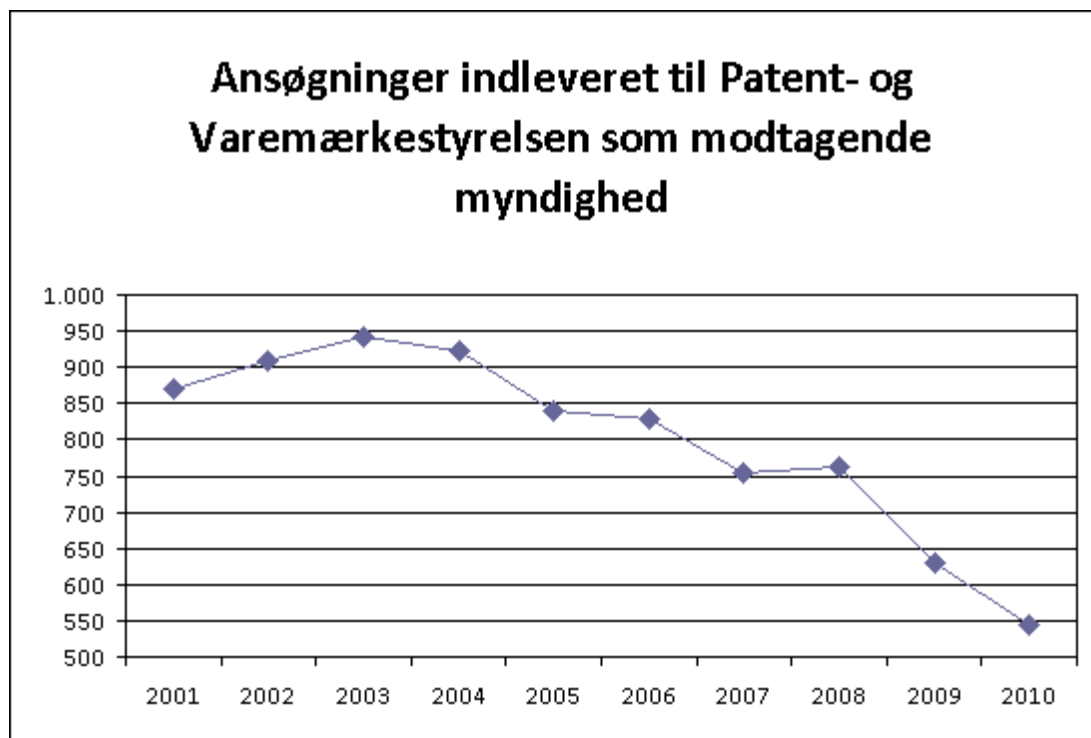


Internationale ansøgninger via PCT

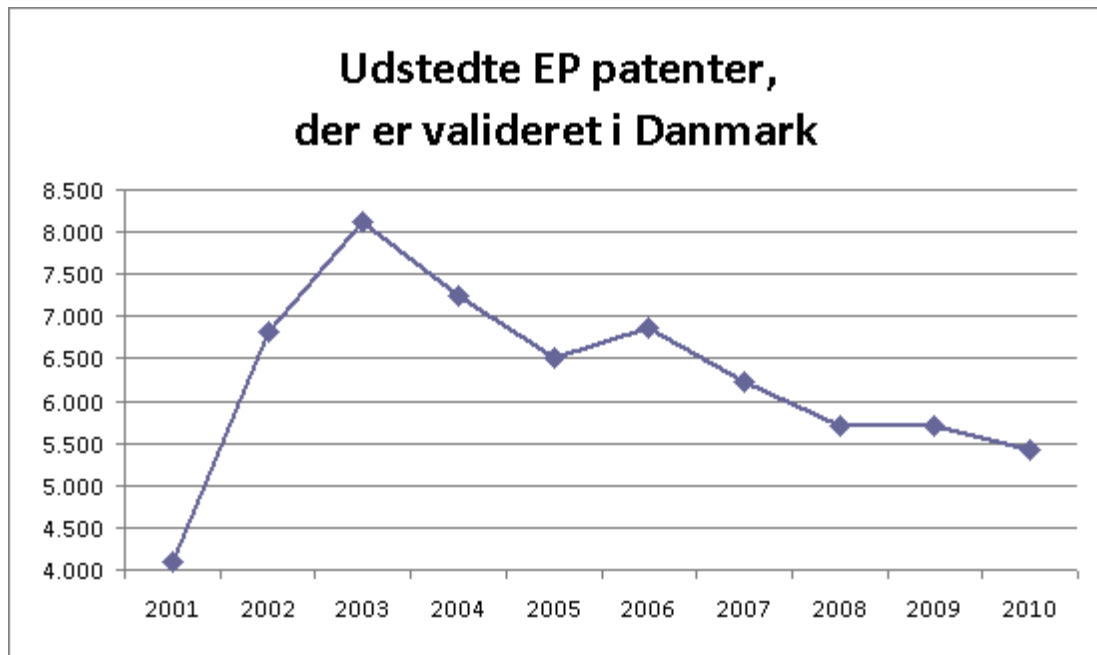
	Ansøgninger indleveret til Patent- og Varemærkestyrelsen som modtagende myndighed	Ansøgninger videreført i Danmark
2001	871	47
2002	910	41
2003	941	41
2004	923	37
2005	839	17
2006	830	37
2007	755	35
2008	763	49
2009	631	43
2010	543	40

Tabellen viser hvor mange PCT-ansøgninger, der hvert år er indleveret til Patent- og Varemærkestyrelsen som modtagende myndighed, og hvor mange, der er videreført i Danmark.



Europæiske patenter via EPO

	Udstedte EP patenter, der er valideret i Danmark	Udstedte EP patenter i alt
2001	4.086	34.702
2002	6.824	47.380
2003	8.127	59.989
2004	7.245	58.724
2005	6.512	53.251
2006	6.856	62.777
2007	6.215	54.700
2008	5.716	59.809
2009	5.706	51.969
2010	5.428	



Grafen viser hvor mange europæiske patenter via EPO, der hvert år har fået gyldighed i Danmark

Udstedte EP-patenter valideret i DK opdelt efter IPC-klasser

Klas- se	2010	2009	2008	2007	2006	2005	2004	2003	2002	2001
A 01	131	157	224	217	268	227	282	353	263	171
A 21	11	13	15	17	21	23	14	22	23	19
A 22	30	34	31	48	40	31	36	38	34	34
A 23	139	131	111	160	169	155	167	203	189	135
A 24	10	9	8	11	7	5	8	18	17	4
A 41	12	11	15	11	10	11	8	10	12	6
A 42	1	2	3	1	1	1	3	0	4	2
A 43	5	10	10	8	9	14	14	14	11	5
A 44	6	2	4	5	4	3	2	9	6	4
A 45	6	8	7	7	11	13	15	9	7	7
A 46	2	4	3	5	7	6	11	13	21	6
A 47	108	101	100	121	118	122	103	143	85	43
A 61	975	1.121	1.105	1.218	1.322	1.350	1.279	1.476	1.254	579
A 62	24	17	11	12	14	8	10	10	12	10
A 63	27	26	20	24	20	32	34	22	18	4
B 01	113	107	106	143	140	150	191	240	152	139
B 02	16	11	18	13	13	8	10	17	22	12
B 03	7	4	0	4	1	4	4	6	9	5
B 04	9	3	9	7	6	10	7	3	9	10
B 05	25	29	32	29	35	33	48	57	39	33
B 06	1	0	1	1	3	2	1	0	1	1
B 07	23	7	13	13	10	10	22	20	17	10
B 08	6	14	7	5	10	6	10	12	3	5
B 09	4	10	4	6	3	8	3	4	2	3
B 21	28	35	22	26	34	36	42	48	38	17
B 22	12	13	9	19	18	24	20	27	24	22
B 23	30	38	41	37	42	47	57	55	47	22
B 24	11	14	7	11	22	21	13	27	20	3
B 25	25	21	30	27	18	16	20	9	24	13
B 26	18	13	23	15	22	23	23	20	26	9
B 27	7	21	23	30	30	23	13	15	13	15
B 28	6	2	5	17	10	13	18	12	13	10
B 29	50	48	46	45	53	53	79	128	99	43
B 30	2	1	1	4	3	3	5	1	3	4
B 31	7	1	3	9	9	12	20	10	15	2
B 32	25	20	36	28	45	37	49	41	31	21
B 41	23	29	28	31	34	25	26	49	44	24
B 42	8	17	14	12	12	7	17	17	17	7
B 43	0	2	3	0	1	1	2	1	1	2
B 44	3	2	5	3	4	4	6	3	6	7
B 60	49	52	57	44	66	52	49	47	47	42
B 61	18	32	33	19	29	32	34	33	31	13
B 62	43	29	39	36	28	25	22	30	28	13
B 63	37	38	26	25	37	32	48	46	37	13
B 64	7	6	8	8	7	5	14	3	7	2
B 65	229	211	231	269	327	279	347	395	313	142



PATENT- OG VAREMÆRKESTYRELSEN

B 66	31	17	24	39	30	25	41	28	19	12
B 67	13	4	16	9	12	8	18	20	18	13
B 68	3	1	1	3	1	1	2	3	2	2
B 81	1	0	0	3	1	0	0	0	0	0
B 82	1	0	0	0	0	0	0	0	0	0
C 01	17	21	8	27	32	36	41	51	42	22
C 02	16	23	18	25	28	34	36	46	41	23
C 03	11	10	12	23	27	34	36	44	44	26

C 04	26	20	21	28	25	25	40	41	30	22
C 05	3	1	3	0	5	10	17	2	11	8
C 06	1	0	2	2	0	1	4	5	0	2
C 07	696	752	720	789	791	914	1.220	1.429	1.044	717
C 08	100	125	139	152	182	197	206	233	208	165
C 09	44	51	50	59	78	77	98	81	78	62
C 10	18	17	19	23	45	42	28	37	35	22
C 11	20	16	24	34	29	23	29	38	57	40
C 12	509	499	463	531	573	428	363	389	308	208
C 13	2	1	4	3	4	2	9	4	7	3
C 14	1	0	1	1	0	1	1	0	2	0
C 21	2	6	2	8	5	1	3	10	21	10
C 22	12	21	17	24	27	16	16	29	24	18
C 23	7	14	12	11	11	11	19	17	25	16
C 25	3	1	4	3	6	5	9	14	8	5
C 30	3	0	0	1	3	1	3	2	2	0
D 01	9	12	12	10	11	7	19	11	13	10
D 02	3	4	3	1	4	3	4	2	6	2
D 03	2	3	3	7	4	4	8	5	3	2
D 04	14	16	9	9	15	18	13	11	14	6
D 05	1	1	2	0	2	0	2	3	2	1
D 06	14	15	15	8	28	23	35	26	32	20
D 07	1	0	0	2	0	0	3	4	0	0
D 21	10	9	19	13	14	7	26	27	40	18
E 01	32	46	55	35	40	45	42	39	32	25
E 02	22	17	20	19	26	17	26	28	19	16
E 03	16	22	15	26	19	30	32	27	21	12
E 04	87	109	85	80	92	95	112	115	53	56
E 05	49	64	47	53	59	58	57	54	37	24
E 06	36	24	32	26	33	34	44	40	23	13
E 21	49	50	71	54	79	61	55	57	35	22
F 01	19	9	20	29	29	18	14	19	20	14
F 02	10	15	18	14	22	22	20	16	16	8
F 03	22	24	26	36	30	35	28	10	12	8
F 04	27	35	20	34	36	23	27	48	35	15
F 15	2	12	10	10	10	10	14	6	6	3
F 16	113	116	136	147	189	179	204	174	159	119
F 17	9	5	4	10	8	5	5	4	4	3
F 21	12	17	17	11	17	6	10	23	7	10
F 22	0	2	4	2	3	2	3	4	7	4
F 23	11	8	14	16	17	30	25	47	34	29



PATENT- OG VAREMÆRKESTYRELSEN

F 24	27	22	24	35	52	33	35	33	41	11
F 25	17	11	23	29	27	22	50	39	23	8
F 26	4	1	1	4	9	7	8	7	9	9
F 27	3	6	4	7	4	7	6	8	5	6
F 28	16	25	11	19	19	8	16	13	11	16
F 41	16	16	13	14	21	20	19	21	12	11
F 42	7	6	9	4	16	7	9	20	4	4
G 01	225	246	194	214	223	186	204	271	245	104
G 02	27	32	43	36	48	25	26	41	57	12
G 03	13	6	7	4	12	9	17	13	8	12
G 04	5	2	1	0	3	0	0	1	2	1
G 05	25	10	18	11	19	16	14	22	25	15
G 06	51	64	62	70	64	39	59	83	74	39
G 07	11	21	31	25	22	22	15	28	38	14
G 08	13	13	21	16	19	23	35	24	33	15

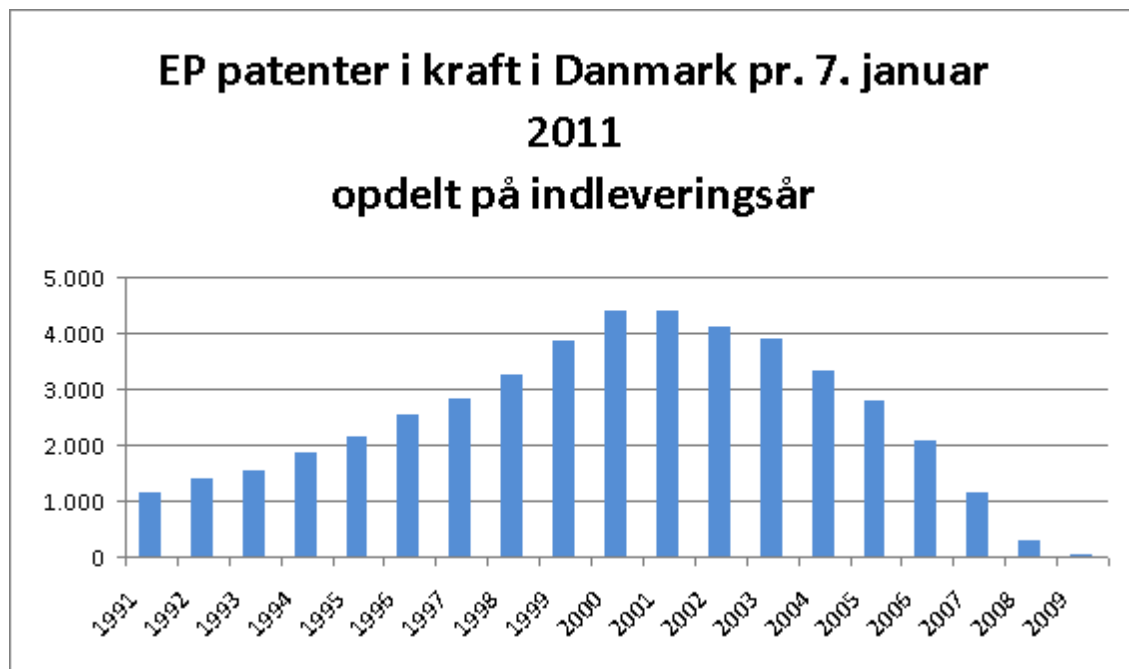
G 09	14	9	6	22	20	14	20	19	38	22
G 10	7	12	15	13	9	7	11	19	9	12
G 11	16	18	9	14	16	20	11	12	28	15
G 12	1	0	0	0	0	0	1	0	0	0
G 21	2	6	0	4	3	2	1	5	2	1
H 01	117	125	121	109	107	100	124	137	123	74
H 02	65	66	40	60	60	53	46	35	61	25
H 03	16	15	12	24	17	14	33	31	15	10
H 04	272	240	250	222	241	225	196	184	177	107
H 05	19	22	37	32	30	27	16	22	34	14
I alt vali- dere- de DK/E P	5.42 8	5.70 6	5.716	6.239	6.856	6.512	7.245	8.127	6.824	4.086

Tabellen viser, hvor mange europæiske patenter, der hvert år er valideret i Danmark, opdelt efter de internationale IPC-klasser.

Se klassificeringen: http://www.wipo.int/classifications/fulltext/new_ipc/ipcen.html

EP patenter i kraft i Danmark fordelt efter indleveringsår

Indleveringsår	Antal
1991	1.133
1992	1.410
1993	1.532
1994	1.865
1995	2.143
1996	2.526
1997	2.831
1998	3.261
1999	3.845
2000	4.401
2001	4.384
2002	4.114
2003	3.895
2004	3.308
2005	2.773
2006	2.084
2007	1.154
2008	273
2009	33
i alt	46.965



Grafen viser antallet af europæiske patenter, som var gyldige 7. januar 2011.
Grafen er opdelt efter det år, hvor ansøgningerne blev indleveret.